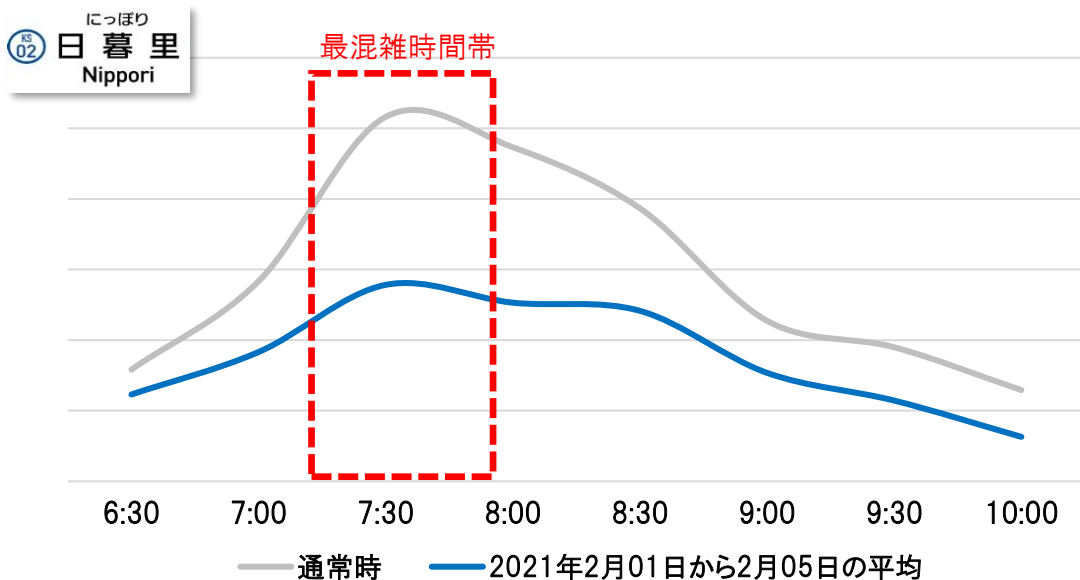
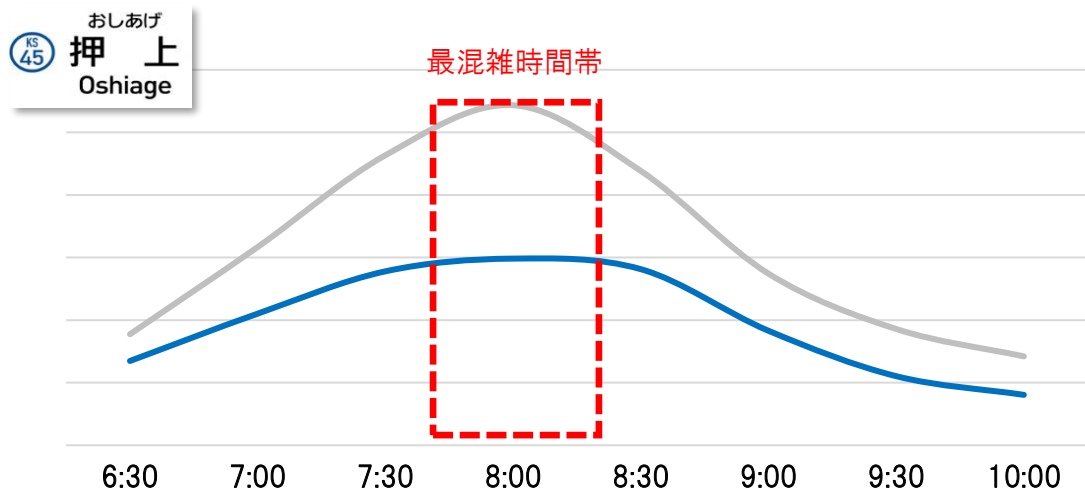
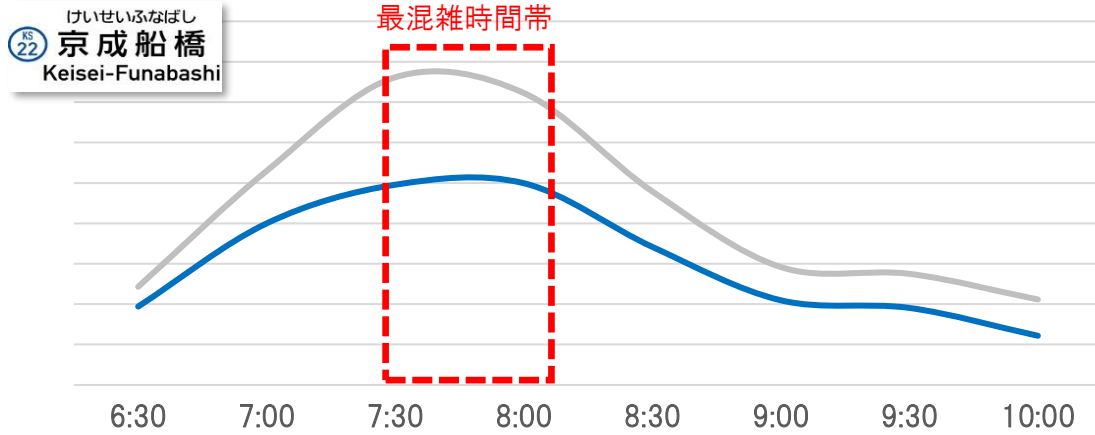


京成船橋駅・押上駅・日暮里駅 朝のご利用状況

◆前週の平日における自動改札機の出場人員データをもとにしたイメージ図です。駅のホームやコンコースの実際の状況とは異なる場合がございますので、混雑状況の参考としてご活用ください。



朝のオフピーク通勤に最適な モーニングライナーのご案内

モーニングライナーは、**全席座席指定**で着席して通勤ができる**オフピーク通勤に最適な特急列車**です。

車両はスカイライナーに使用されている「AE形」。明るくて清潔感ある間接照明と、高いドーム型天井が、解放感と適度な落ち着き感をもたらします。



【モーニングライナー 時刻表】

平日	成田空港	空港第2ビル	京成成田	京成佐倉	八千代台	京成船橋	青砥	日暮里	京成上野
	発	発	発	発	発	着	着	着	着
202号	—	—	5:32	5:43	5:56	6:06	6:20	6:30	6:35
204号	—	—	6:04	6:15	6:29	6:39	6:54	7:04	7:10
206号	7:50	7:53	8:02	8:12	8:27	8:37	8:53	9:04	9:09
208号	—	—	8:48	8:58	9:11	9:21	9:35	9:44	9:49

土曜休日	成田空港	空港第2ビル	京成成田	京成佐倉	八千代台	京成船橋	青砥	日暮里	京成上野
	発	発	発	発	発	着	着	着	着
202号	—	—	5:35	5:46	5:58	6:08	6:22	6:32	6:37
204号	—	—	6:11	6:21	6:34	6:44	6:59	7:09	7:14
206号	7:44	7:49	8:00	8:10	8:24	8:34	8:49	8:59	9:04
208号	—	—	8:38	8:49	9:02	9:12	9:27	9:37	9:42

【モーニングライナー 特急料金】

おとな 420円

こども 210円

※ご利用には、各種ID決済サービスでポイントがたまるチケットレスサービスがおすすめです。

モーニングライナーについて詳しくは下記webサイトをご覧ください。

<http://www.keisei.co.jp/keisei/tetudou/skyliner/jp/skyliner/liner.php>